

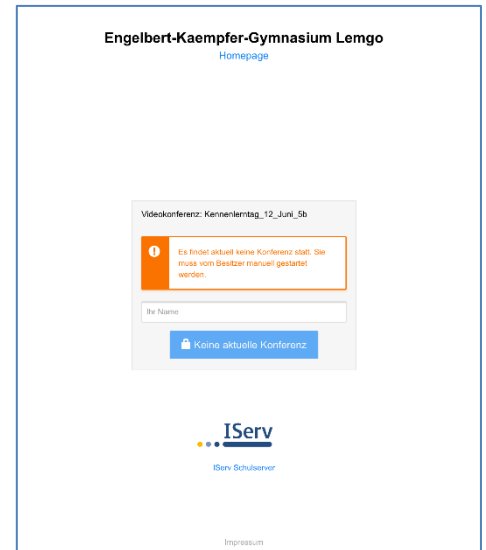
# Wie kann ich einer Videokonferenz auf der Plattform Big Blue Button Beitreten?

*Eine Anleitung für die Teilnehmer am Begrüßungstag der neuen 5. Klassen (12.Juni 2021)*

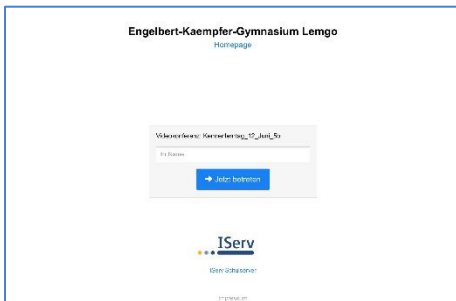
An unsere Lernplattform IServ ist eine Videokonferenzplattform angeschlossen, die wir in den vergangenen Monaten regelmäßig genutzt haben.

Auf dem Schreiben von der Schule steht für jede Klasse ein Link zum Videokonferenzraum. Dieser kann auch direkt über den QR-Code unten links auf der Seite erreicht werden. Es öffnet sich folgendes Dialogfeld:

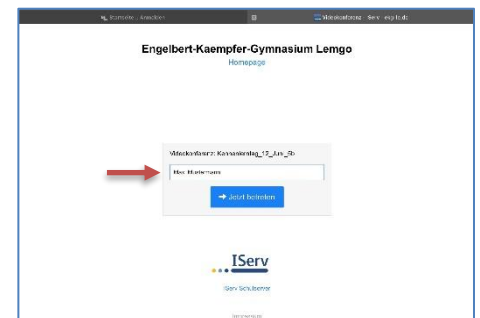
Außerhalb der geplanten Videokonferenzen kann der Raum nicht betreten werden.



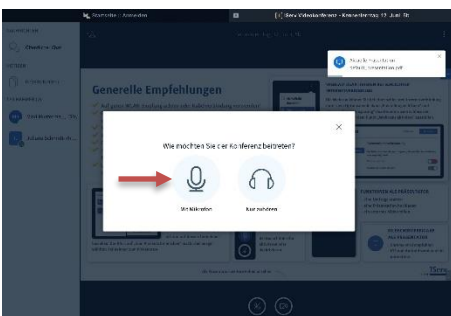
Am Samstag, den 12.Juni ist der Raum zu den angegebenen Zeiten geöffnet:



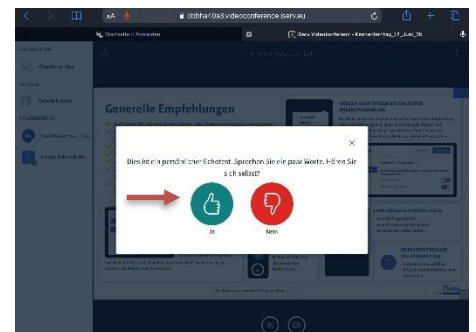
Bitte den eigenen Namen eingeben und „Jetzt Beitreten“ wählen:



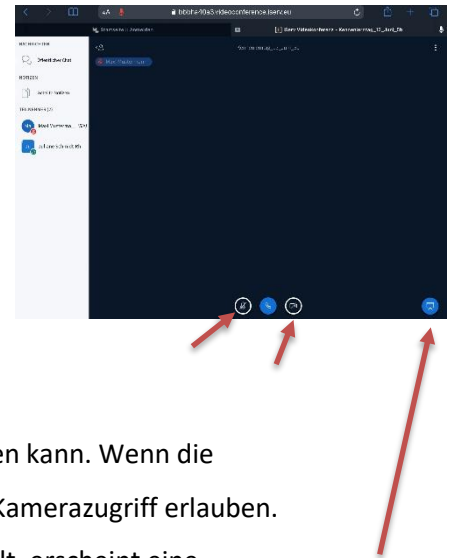
Dann „Mit Mikrofon“ anklicken.



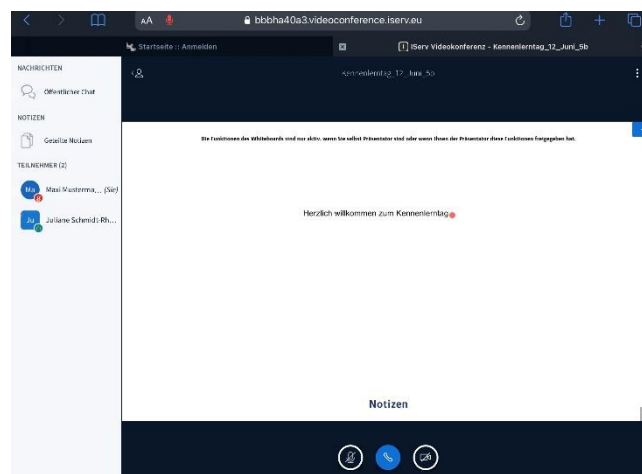
Bitte den Zugriff auf das Mikrofon erlauben und danach beim Echotest „Ja“ anwählen.



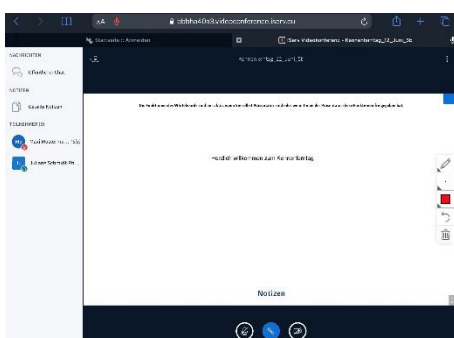
Sie sind jetzt der Konferenz beigetreten und schalten unten das Mikrofon auf stumm.



Neben dem Hörerzeichen ist die Kamera, mit der das Video angeschaltet werden kann. Wenn die Klassenleiter bitten, das Bild anzuschalten, auf dieses Zeichen klicken und den Kamerazugriff erlauben. Ganz unten rechts ist ein Bildschirmzeichen zu sehen. Wenn man dieses wählt, erscheint eine Präsentation.



Die Klassenleiter möchten mit den Kindern einige interaktive Spiele spielen. Dazu müssen folgende Einstellungen gewählt werden, die aber nur von den Klassenleitern freigeschaltet werden können.

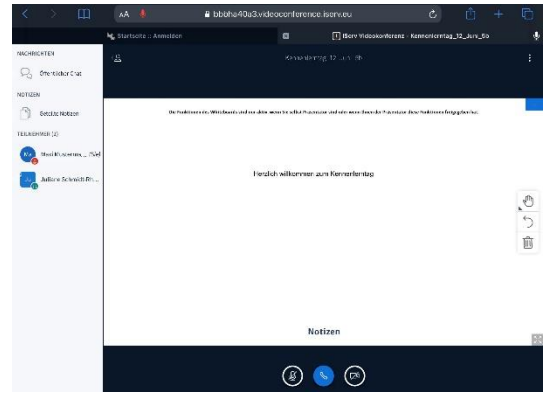


Rechts am Bildschirmrand erscheint eine Leiste mit verschiedenen Werkzeugen, von denen aber nur das oberste für diese Videokonferenz wichtig ist.

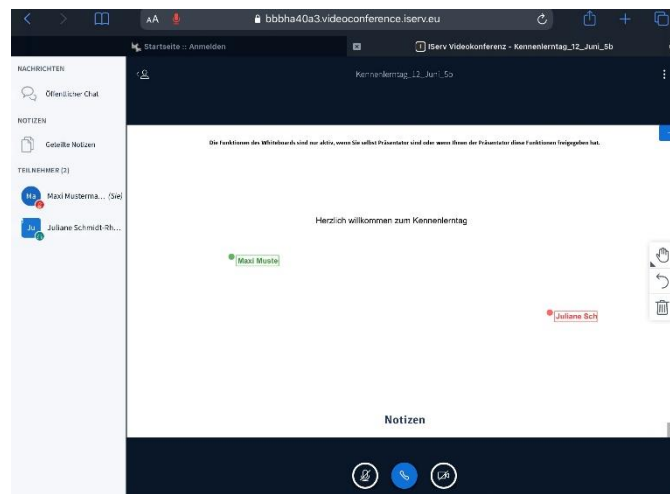
Bitte auf das Stiftzeichen klicken und in der Leiste das Handzeichen auswählen.



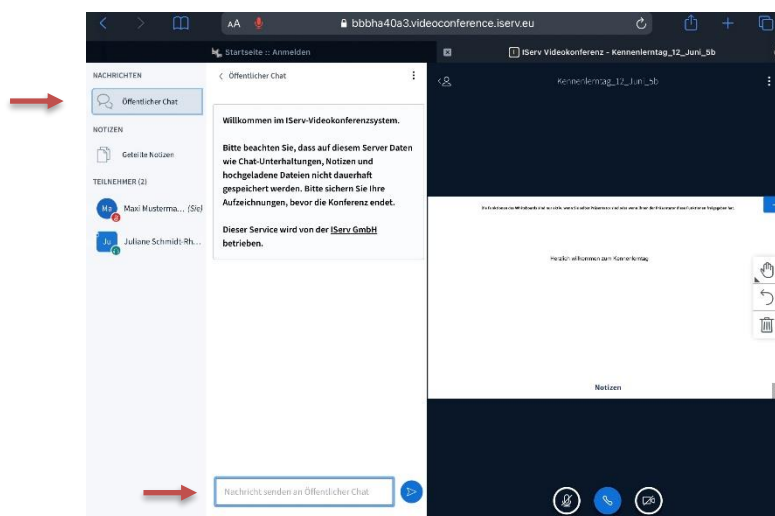
Ist alles richtig eingestellt, sieht der Bildschirm so aus:



Wenn man jetzt die Maus oder den Finger auf dem Bildschirm bewegt, kann man die Namen der Konferenzteilnehmerinnen und -teilnehmer sehen.



Bei Problemen mit dem Ton oder bei Fragen kann der öffentliche Chat benutzt werden. Der Text wird unten in das Feld geschrieben.



Allen Beteiligten viel Spaß bei den Kennenlernvideokonferenzen.